

# KOLOSS®



garantie contre  
la corrosion  
jusqu'à  
**15 ans**  
conditions d'installation :  
www.garantie-lippi.fr

## Poteau KOLOSS 2600 A

### Conseils et mise en garde

Muni de deux feuillures Koloss®, le poteau Koloss® 2600 A accepte l'ensemble des accessoires pour panneaux de la gamme (clips, bloqueurs...).

Une glissière sur la face avant vous permet d'adapter, sans perçage, tout un ensemble d'accessoires : caméras, éclairage, organe de détection active... Cette glissière permet aussi de mettre en place les accessoires de fixation en configuration pare-ballon.


Pour renforcer la résistance (éviter le vandalisme et retarder l'intrusion), nous préconisons la mise en place de bloqueurs aluminium ou de vis et écrou auto cassants.

Pour les angles, il est conseillé d'accoler deux poteaux KOLOSS®.

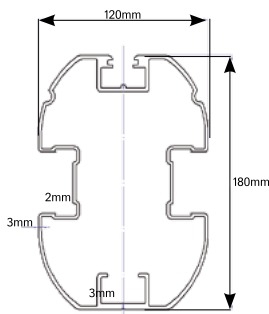
Les clôtures de la gamme KOLOSS® se posent avec les accessoires de la gamme AQUILON®.

Nos clôtures ne peuvent en aucun cas servir de garde corps.

Lors d'un scellement, le béton est exposé au risque de gel : les résidus d'eau peuvent faire éclater le poteau ; prévoir un drain en fond de scellement.



Clôture avec des poteaux KOLOSS® 2600 A et panneau KOLOSS® 444 - Couleur Basalt



Coupe du poteau KOLOSS® 2600 A



Vue de coupe à l'échelle des 2 poteaux KOLOSS® 1000 A et 2600 A


## Descriptif :

Description :	Le poteau KOLOSS® 2600 A est utilisable sur des projets de clôtures en grande hauteur qui demandent une résistance élevée. Il est équipé de deux feuillures et d'une glissière pour fixer les accessoires.
Matériau :	Aluminium à haute limite mécanique
Bouchon :	Bouchon polyamide livré monté
Revêtement :	Thermolaquage au polyester (environ 100 microns)
Fixation :	Clips inox plastifiés (vendus séparément)
Conditionnement :	Par 4 poteaux
Résistance à 1m du sol :	2600 kg
Massif béton préconisé :	Poteaux < 3m00 : 300x300x500mm Poteaux > 3m00 : 300x300x700mm
Options :	- Bavolet KOLOSS® 2600 A - Mise à la terre - Sécurisation avec le bloqueur de clips en Aluminium non plastifié avec écrou et vis autocassante (vendu séparément) - Réseau défensif avec lame simple ou «Hameçon»
Applications :	Sites pénitentiaires, pare-ballons, frontières sensibles, ports, aéroports : tous les sites où l'on a besoin d'une résistance accrue aux zones exposées au vent
Garantie :	Garantie jusqu'à 15 ans contre la corrosion Les garanties contre la corrosion sont accordées automatiquement dès livraison à réception des produits. Pour connaître les conditions de garanties et obtenir un certificat de garantie : <a href="http://www.garantie-lippi.fr">www.garantie-lippi.fr</a>

## Dimensions

Hauteur du poteau à sceller (m)	Poids (kg)
4.10	25.47
4.65	28.88
5.00	31.07
6.00	36.83
7.00	42.97
8.00	49.09
9.00	55.23
10.00	61.36
11.00	67.50

## 10 couleurs disponibles



## Panneaux associés

Panneaux	Maille (mm)	Diamètre des fils (mm)
KOLOSS® 868 Premium	200x55	Fils horizontaux : 8 Fils verticaux : 6
KOLOSS® 88 Premium	250x55	8
KOLOSS® 444 Premium	76x12.7	4